

LILAGORA

Le réseau professionnel de l'Université de Lille

**TUTORIEL À DESTINATION
DES ÉTUDIANTS EN ORTHOPHONIE
DE L'UNIVERSITÉ DE LILLE**

SOUHAITANT CONSULTER LES PROPOSITIONS DE STAGES

**Développons
ensemble
un lien durable
et profitable
à chacun !**

www.lilagora.fr

lilagora
Le réseau professionnel
de l'Université de Lille



Rendez-vous sur www.lilagora.fr et cliquez sur le profil Etudiant(e)s

The screenshot shows the lilagora website interface. At the top left, there is a user profile icon labeled "Accès membre". The main header features the "lilagora" logo and the "Université de Lille" logo. A navigation bar contains the following menu items: ACTUALITES, RESEAU, ANNUAIRE, CARRIÈRE, PARTENAIRES, AGENDA, and LILAGORA. The main content area has a large "lilagora" title with an illustration of people interacting. Below the title is the slogan "Développons ensemble un lien durable et profitable à chacun !". A section titled "CHOISISSEZ VOTRE PROFIL" offers five profile options: Lycéen(e)s, Etudiant(e)s (highlighted with a red circle and a red arrow from the text above), Personnels, Alumni, and Partenaires.

Complétez le formulaire avec vos identifiants de l'université (ENT)



Service d'authentification

Identifiant:

Mot de passe:

Connexion

[Besoin d'aide sur l'authentification ?](#)

Informations

Pour des raisons de sécurité, fermez votre navigateur web après avoir accédé aux services protégés. Méfiez-vous de tous les programmes et pages web qui vous demandent de vous authentifier. Les pages web de l'Université de Lille vous demandant votre nom d'utilisateur et votre mot de passe ont des URLs de la forme: <https://xxx.univ-lille.fr> (sécurisée) ou <http://xxx.univ-lille.fr>. De plus, votre navigateur doit indiquer que vous accédez à une page sécurisée.

Copyright © 2016 Université de Lille

**Développons
ensemble
un lien durable
et profitable
à chacun !**

www.lilagora.fr

lilagora
Le réseau professionnel
de l'Université de Lille



Accédez à votre messagerie et à vos notifications

The screenshot shows the Lilagora website interface. At the top left, there is a notification icon with '12' and a 'ML' logo. The main header includes the 'lilagora' logo and the 'Université de Lille' logo. A navigation bar contains the following menu items: ACTUALITES, RESEAU, ANNUAIRE, CARRIÈRE, PARTENAIRES, AGENDA, LILAGORA. A callout box points to the 'Mettre à jour mon profil' button in the top left. Another callout box points to the 'PERSONNALISER' button in the 'ACTIVITÉ DU RÉSEAU' section. A third callout box points to the bottom navigation bar, which contains a plus sign icon and a right-pointing arrow. The main content area features a large image of two men in an office, a section titled 'QUE VOUS APPORTE LE RÉSEAU?' with a left-pointing arrow, and a section titled 'Actualités' with a featured article from the 'FACULTÉ DE PHARMACIE UNIVERSITÉ DE LILLE'.

Cliquez sur l'onglet qui se trouve en haut et à gauche de votre barre latérale de fonctionnalités afin de créer ou modifier votre profil

Votre barre latérale regroupe toutes les fonctionnalités auxquelles vous avez accès sur Lilagora Visualisez l'intégralité de ces fonctionnalités en cliquant sur la flèche

Accédez directement aux éléments qu'il vous reste à compléter

Ajoutez votre photo en cliquant ici

Vous avez la possibilité d'importer une partie de votre profil LinkedIn, Viadéo ou DoYouBuzz

Vous avez la possibilité de créer votre profil via différents items:

- Vos coordonnées personnelles
- Votre situation actuelle
- Résumé (brève présentation)
- Vos expériences
- Etc.

Votre parcours à l'Université de Lille est indiqué ici.

Vous ne pouvez pas le modifier vous-même.

Cliquez sur un élément pour accéder à l'annuaire et retrouver des personnes ayant suivi le même parcours

Mathias
Voir mon profil

Actualités Réseau Annuaire Carrière Partenaires Agenda Lilagora

Importez votre profil : [in](#) [f](#) [v](#) [b](#) [Voir l'aperçu de mon profil](#) [Modifier votre compte](#)

Votre profil est complété à 24%
[Complétez votre profil](#)

Mettre à jour mon profil
Mes groupes
Mes événements
Ma recherche d'emploi
Mes recrutements
Mon compte

MD **Mathias DEPRETZ**
Titre de poste
+ Ajouter une expérience
+ Ajouter vos coordonnées (Afficher les coordonnées) -
Situation actuelle
Non renseigné

Alumni
(Depuis plus de 9 ans)
Dernière modification
14 octobre 2019

Profil Portfolio (0) Contact (0) Groupes (2) Activités Visites (8) Offre (0)

Résumé
Aucun résumé pour l'instant.

Expériences
C'est un peu vide... Pourquoi ne pas vous mettre en valeur ?
[Ajouter une expérience](#)

Parcours
Informations

2010	Faculté de Médecine Henri Warembourg - Capacité d'orthophoniste - Orthophonie (Institut / Département) - CERTIFICAT DE CAPACITÉ D'ORTHOPHONISTE 4A
2009	Faculté de Médecine Henri Warembourg - Capacité d'orthophoniste - Orthophonie (Institut / Département) - CERTIFICAT DE CAPACITÉ D'ORTHOPHONISTE 3A
2008	Faculté de Médecine Henri Warembourg - Capacité d'orthophoniste - Orthophonie

Créer un contenu FR

La fonctionnalité « Mes recrutements » est activée uniquement pour les alumni

- Vous trouverez ici la liste des groupes (communautés) que vous avez rejoints
- Identifiez les personnes qui ont consulté votre profil
- Déterminez la visibilité de votre CV (voir la diapositive suivante)
- Vous pouvez à tout moment visualiser le rendu de votre profil et en modifier les informations

The screenshot shows the profile page for Mathias DEPRETZ. The profile is 24% complete. The main content area includes a banner image, a profile picture (MD), and a resume section. The left sidebar contains navigation options like 'Mes groupes', 'Mes événements', and 'Ma recherche d'emploi'. The bottom navigation bar shows 'Profil', 'Portfolio (0)', 'Contact (0)', 'Groupes (2)', 'Activités', 'Visites (8)', and 'Offre (0)'. The 'Parcours' section lists educational institutions from 2008 to 2010.

Callout boxes and their corresponding actions:

- Retrouvez ici les personnes avec lesquelles vous êtes en contact sur Lilagora**: Points to the 'Contact (0)' tab in the bottom navigation bar.
- Vous pouvez insérer dans le portfolio des documents qui appuient votre profil tels que:**
 - Des vidéos
 - Des images
 - Des liens
 - Etc.
- Retrouvez ici le récapitulatif de votre activité sur le réseau**: Points to the 'Activités' tab in the bottom navigation bar.
- Modifiez ou supprimez la bannière (image de fond) de votre profil ici**: Points to the banner image at the top of the profile.
- Consultez les offres que vous avez déposées sur Lilagora (Alumni uniquement)**: Points to the 'Offre (0)' tab in the bottom navigation bar.

Choisissez la visibilité de votre CV électronique sur Lilagora

Si vous choisissez cette option, un CV sera généré par Lilagora à partir des informations que vous avez complétées dans votre profil.

Déterminez ici si vous souhaitez rendre public votre CV généré par Lilagora sur internet.

Attention : celui-ci et les informations qu'il contient seront visibles sur internet.

Veillez à ne communiquer que les informations que vous souhaitez rendre publiques

Vous pouvez uploader sur votre profil un CV que vous avez-vous-même créé (uniquement au format PDF)

Vous pouvez déterminer ici quelles informations votre CV généré par Lilagora doit contenir.

Modifier votre CV

Préférences

Mon CV électronique

Génération automatique au format PDF (CV-prenom-nom.pdf)
 Télécharger mon CV électronique
 Aucun

Configuration du CV public

Je souhaite activer mon CV public (celui-ci sera indexé par les moteurs de recherche sur Internet)

oui non

URL de votre CV : <https://www.lilagora.fr/cv/mathias-deprez/ilis-faculte-d-ingenierie-et-management-de-la-sante/2003>

Titre du CV Je souhaite afficher mon email

Information à afficher sur mon CV

Mon résumé

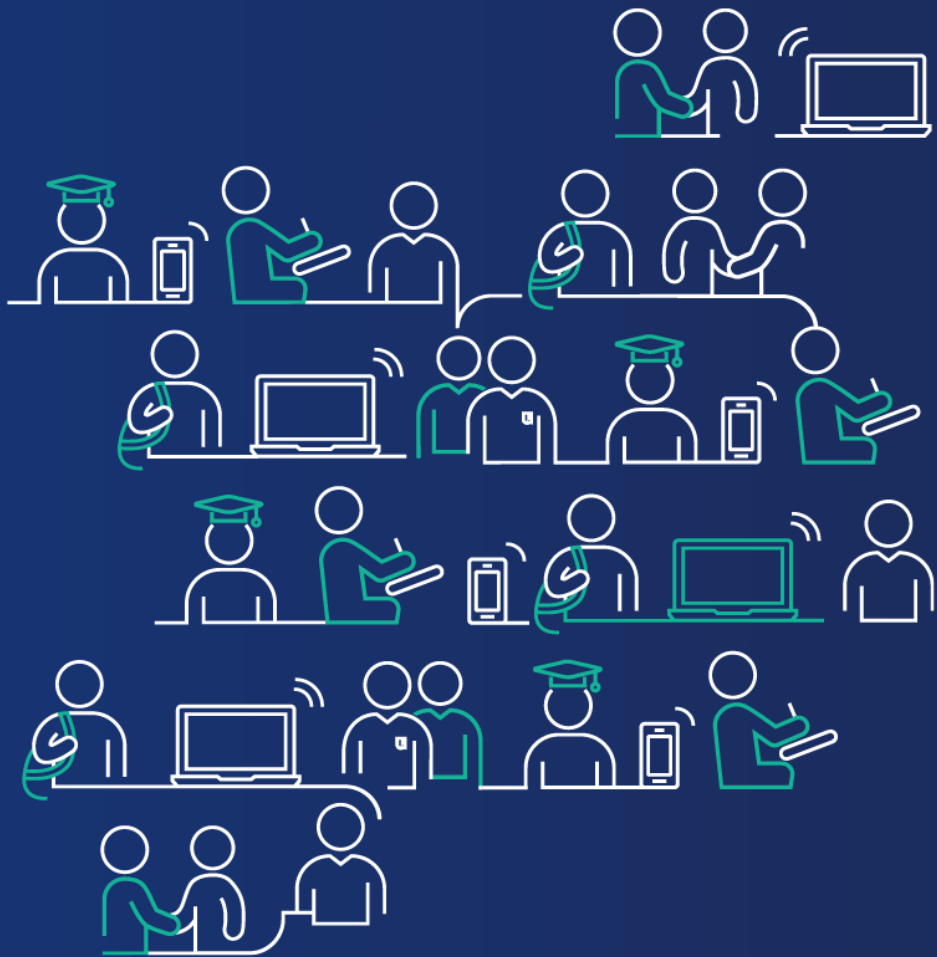
N'oubliez pas d'enregistrer les modifications

**Développons
ensemble
un lien durable
et profitable
à chacun !**

www.lilagora.fr

lilagora
Le réseau professionnel
de l'Université de Lille





Configurez votre compte

Accédez à la configuration de votre compte via
votre barre latérale

Ou en cliquant ici

lilagora Université de Lille

ACTUALITES RESEAU ANNUAIRE CARRIÈRE PARTENAIRES AGENDA LILAGORA

Importez votre profil : [in](#) [o](#) [d](#)

[Voir l'aperçu de mon profil](#) [Modifier votre compte](#)

Mon compte

- Mes coordonnées
- Mes préférences
- Mes confidentialités
- Gestion des notifications
- Choix de connexion
- Changer de mot de passe

MD **Mathias DEPRETZ** Alumni
(Depuis plus de 9 ans)
Dernière modification 14 octobre 2019

✎ Titre de poste
+ Ajouter une expérience
+ Ajouter vos coordonnées (Afficher les coordonnées) ▾
✎ Situation actuelle
Non renseigné

✎ Mon CV

Profil Portfolio (0) Contact (0) Groupes (2) Activités Visites (8) Offre (0)

Résumé
Aucun résumé pour l'instant.

Parcours
Informations
2010 Faculté de Médecine Henri Waremberg - Capacité d'orthophoniste - Orthophonie

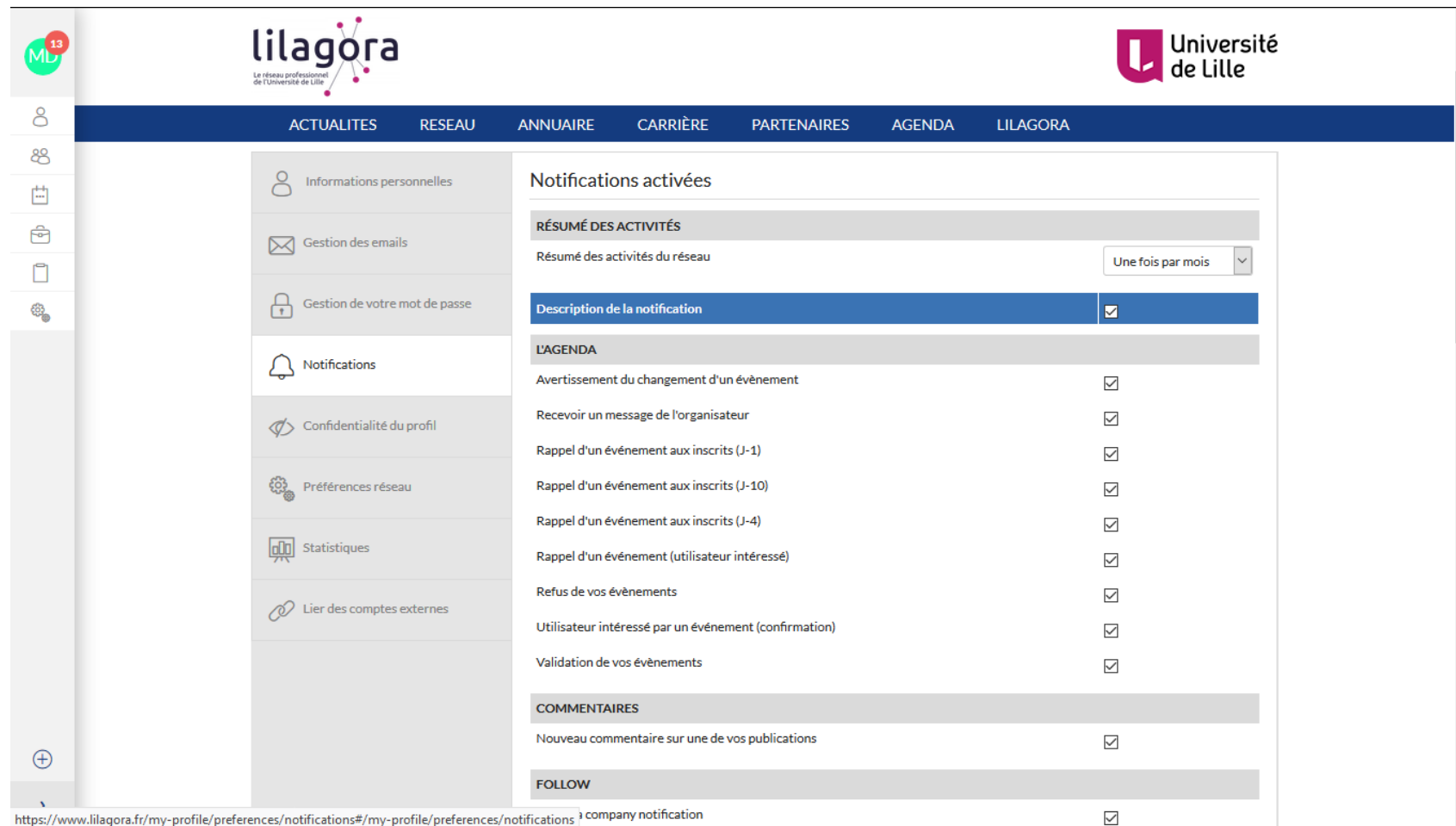
Plusieurs onglets vous permettent de configurer votre compte (coordonnées personnelles, gestion de votre mot de passe, participation aux statistiques des membres de Lilagora, préférences de mise en réseau, lien avec un compte facebook ou LinkedIn, etc.)

Vous avez la main sur ce que vous souhaitez indiquer aux autres membres de Lilagora.

Votre e-mail d'identification est celui que vous utilisez pour vous connecter

Votre e-mail de notification est celui sur lequel vous recevrez les informations de la part de Lilagora (notifications, newsletters, etc.)

Dans l'onglet « Notifications », déterminez quels e-mails vous souhaitez recevoir de Lilagora afin de rester informé(e) sur les sujets que vous souhaitez.

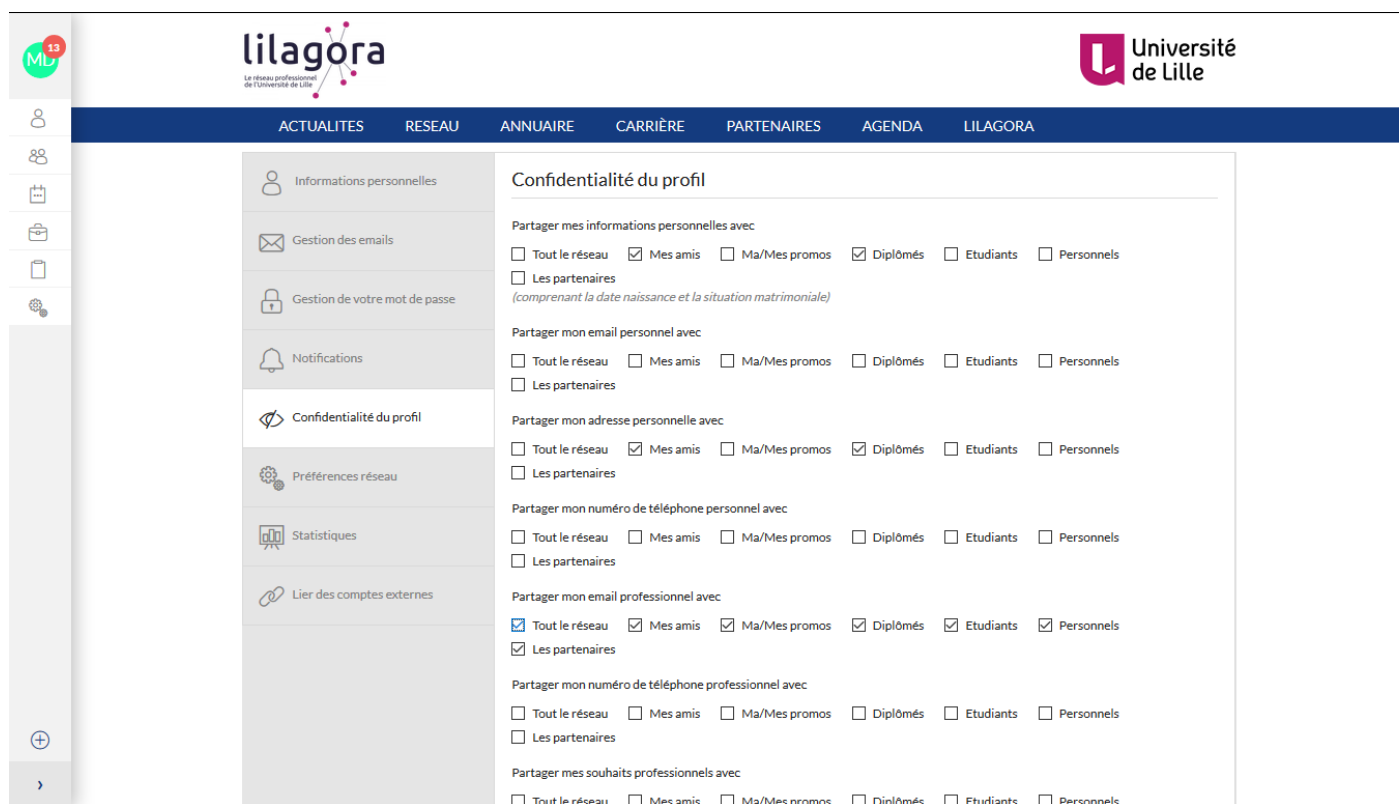


The screenshot shows the Lilagora user interface. At the top, there is a navigation bar with the Lilagora logo and the University of Lille logo. Below the navigation bar, there is a menu with options: ACTUALITES, RESEAU, ANNUAIRE, CARRIÈRE, PARTENAIRES, AGENDA, and LILAGORA. The main content area is divided into a left sidebar and a main panel. The sidebar contains various settings options, with 'Notifications' selected. The main panel displays the 'Notifications activées' section, which includes a 'RÉSUMÉ DES ACTIVITÉS' section with a frequency dropdown set to 'Une fois par mois', a 'Description de la notification' table, and sections for 'L'AGENDA', 'COMMENTAIRES', and 'FOLLOW'.

Description de la notification	<input checked="" type="checkbox"/>
L'AGENDA	
Avertissement du changement d'un évènement	<input checked="" type="checkbox"/>
Recevoir un message de l'organisateur	<input checked="" type="checkbox"/>
Rappel d'un évènement aux inscrits (J-1)	<input checked="" type="checkbox"/>
Rappel d'un évènement aux inscrits (J-10)	<input checked="" type="checkbox"/>
Rappel d'un évènement aux inscrits (J-4)	<input checked="" type="checkbox"/>
Rappel d'un évènement (utilisateur intéressé)	<input checked="" type="checkbox"/>
Refus de vos évènements	<input checked="" type="checkbox"/>
Utilisateur intéressé par un évènement (confirmation)	<input checked="" type="checkbox"/>
Validation de vos évènements	<input checked="" type="checkbox"/>
COMMENTAIRES	
Nouveau commentaire sur une de vos publications	<input checked="" type="checkbox"/>
FOLLOW	
company notification	<input checked="" type="checkbox"/>

Dans l'onglet « Confidentialité du profil », choisissez quelles informations vous souhaitez rendre accessibles à chaque type d'utilisateur de Lilagora. Celles-ci seront visibles, via l'annuaire, dans votre profil.

Attention à restreindre la visibilité d'informations personnelles si vous le souhaitez mais à rendre visibles vos informations professionnelles pour un éventuel recruteur ou un futur collaborateur par exemple.



The screenshot shows the 'Confidentialité du profil' settings page in Lilagora. The page is divided into a left sidebar with navigation icons and a main content area. The main content area has a dark blue header with the Lilagora logo and the Université de Lille logo. Below the header is a navigation bar with tabs: ACTUALITES, RESEAU, ANNUAIRE, CARRIÈRE, PARTENAIREs, AGENDA, and LILAGORA. The 'Confidentialité du profil' tab is selected. The main content area is divided into two columns. The left column contains a list of settings: Informations personnelles, Gestion des emails, Gestion de votre mot de passe, Notifications, Confidentialité du profil (selected), Préférences réseau, Statistiques, and Lier des comptes externes. The right column contains the 'Confidentialité du profil' settings, which are organized into sections for sharing personal information, email, address, phone number, and professional information. Each section has a title and a list of checkboxes for different user types: Tout le réseau, Mes amis, Ma/Mes promos, Diplômés, Etudiants, Personnels, and Les partenaires. The 'Confidentialité du profil' section is expanded, showing the following settings:

- Partager mes informations personnelles avec**
 - Tout le réseau
 - Mes amis
 - Ma/Mes promos
 - Diplômés
 - Etudiants
 - Personnels
 - Les partenaires
- Partager mon email personnel avec**
 - Tout le réseau
 - Mes amis
 - Ma/Mes promos
 - Diplômés
 - Etudiants
 - Personnels
 - Les partenaires
- Partager mon adresse personnelle avec**
 - Tout le réseau
 - Mes amis
 - Ma/Mes promos
 - Diplômés
 - Etudiants
 - Personnels
 - Les partenaires
- Partager mon numéro de téléphone personnel avec**
 - Tout le réseau
 - Mes amis
 - Ma/Mes promos
 - Diplômés
 - Etudiants
 - Personnels
 - Les partenaires
- Partager mon email professionnel avec**
 - Tout le réseau
 - Mes amis
 - Ma/Mes promos
 - Diplômés
 - Etudiants
 - Personnels
 - Les partenaires
- Partager mon numéro de téléphone professionnel avec**
 - Tout le réseau
 - Mes amis
 - Ma/Mes promos
 - Diplômés
 - Etudiants
 - Personnels
 - Les partenaires
- Partager mes souhaits professionnels avec**
 - Tout le réseau
 - Mes amis
 - Ma/Mes promos
 - Diplômés
 - Etudiants
 - Personnels

