

# Fiches de thèse de MG

Dépôt sur Moodle

# Inscription sur Moodle

## Connectez-vous sur <https://moodle.univ-lille.fr/>



Continuité pédagogique



Accéder à l'espace

Tutoriels des services numériques



Aller sur Infotuto

Informations BigBlueButton



En savoir plus

dip-assistance-moodle@univ-lille.fr


Catégories de cours

▸ Administration et services (24)


▸ Tout déplier

# Inscription sur Moodle (2)

Non connecté. (Connexion)

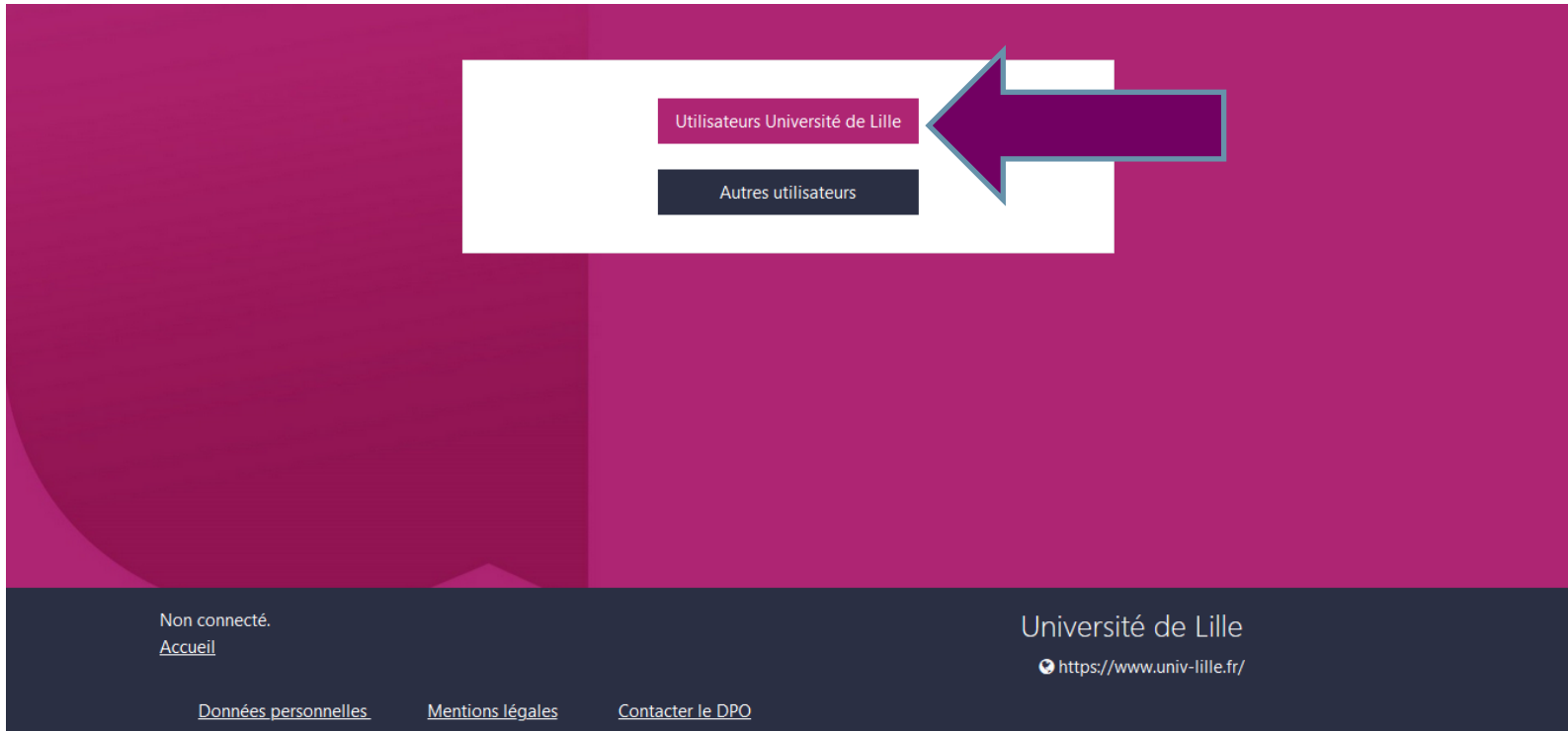


Informations BigBlueButton



En savoir plus

# Inscription sur Moodle (3)



The screenshot shows a Moodle user selection interface. A white box highlights two buttons: 'Utilisateurs Université de Lille' (highlighted in pink) and 'Autres utilisateurs' (highlighted in dark grey). A large pink arrow points from the right towards the 'Utilisateurs Université de Lille' button. The background is a solid pink color.

Utilisateurs Université de Lille

Autres utilisateurs

Non connecté.  
[Accueil](#)

Université de Lille  
<https://www.univ-lille.fr/>

[Données personnelles](#) [Mentions légales](#) [Contacter le DPO](#)



# Inscription sur Moodle (4)



## Service d'authentification

Identifiant:

Mot de passe:

[Connexion](#)

[Besoin d'aide sur l'authentification ?](#)

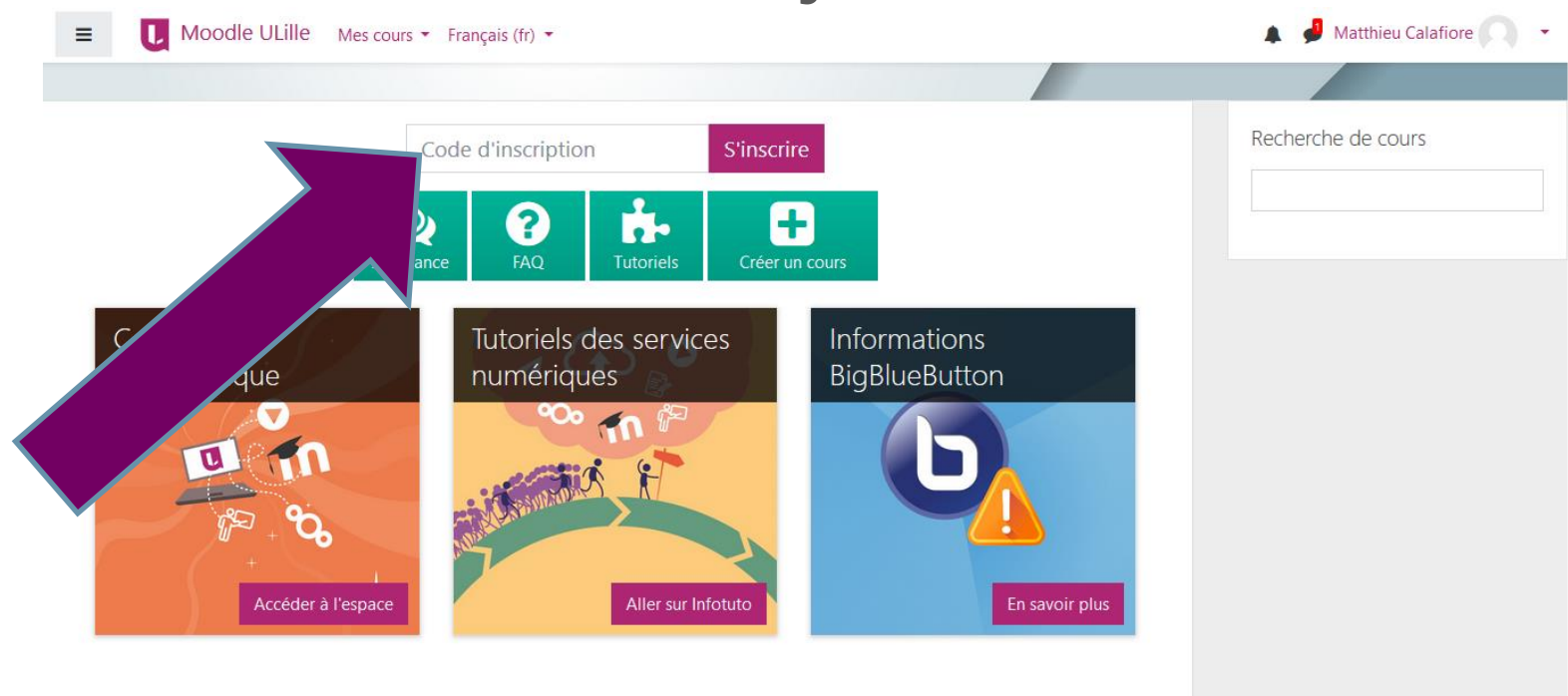
Connectez-vous avec vos identifiants universitaires qui vous permettent d'accéder au Wifi de la Faculté) en cliquant sur « Connexion »

## Informations

Pour des raisons de sécurité, fermez votre navigateur web après avoir accédé aux services protégés. Méfiez-vous de tous les programmes et pages web qui vous demandent de vous authentifier. Les pages web de l'Université de Lille vous demandant votre nom d'utilisateur et votre mot de passe ont des URLs de la forme:

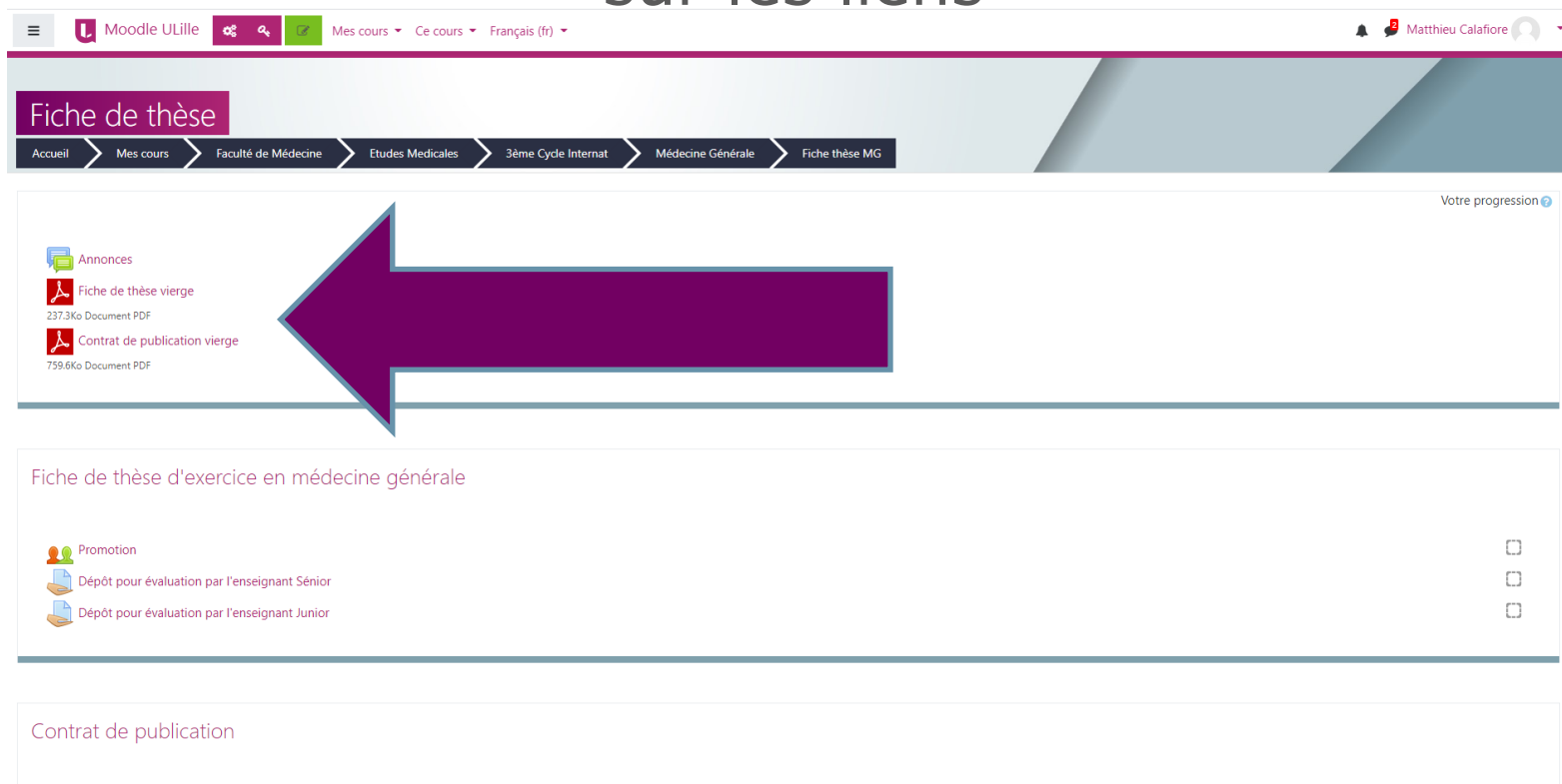
# Accéder à la page dédiée (2)

Pour vous inscrire sur la page des fiches de thèse,  
vous devez saisir le code d'inscription suivant :  
vbnjtr



The screenshot displays the Moodle ULille interface. At the top, the navigation bar includes the Moodle ULille logo, a menu icon, and the text "Moodle ULille Mes cours Français (fr)". On the right, there is a user profile for "Matthieu Calafiore". Below the navigation bar, there is a search box labeled "Recherche de cours". The main content area features a registration form with a text input field labeled "Code d'inscription" and a purple "S'inscrire" button. Below the form are four green navigation buttons: "Accéder à l'espace", "FAQ", "Tutoriels", and "Créer un cours". A large purple arrow points from the bottom left towards the "Code d'inscription" field. Below the navigation buttons are three promotional cards: "Accéder à l'espace" (with a laptop and graduation cap icon), "Tutoriels des services numériques" (with a graduation cap and people icon), and "Informations BigBlueButton" (with a blue 'b' logo and a warning sign icon). Each card has a corresponding purple button at the bottom: "Accéder à l'espace", "Aller sur Infotuto", and "En savoir plus".

Les fiches vierges à remplir sont accessibles en cliquant sur les liens



The screenshot shows a Moodle course page titled 'Fiche de thèse'. The breadcrumb trail is: Accueil > Mes cours > Faculté de Médecine > Etudes Médicales > 3ème Cycle Internat > Médecine Générale > Fiche thèse MG. The user is identified as Matthieu Calafiore. The page content is organized into sections:

- Section 1:** 'Fiche de thèse' with a progress indicator 'Votre progression ?'. It contains three links:
  - Announces
  - Fiche de thèse vierge (237.3Ko Document PDF) - This link is highlighted by a large purple arrow pointing left.
  - Contrat de publication vierge (759.6Ko Document PDF)
- Section 2:** 'Fiche de thèse d'exercice en médecine générale'. It contains three links:
  - Promotion
  - Dépôt pour évaluation par l'enseignant Sénior
  - Dépôt pour évaluation par l'enseignant Junior
- Section 3:** 'Contrat de publication'

# Dépôt des documents

Tous les fichiers à déposer doivent être au **format PDF**

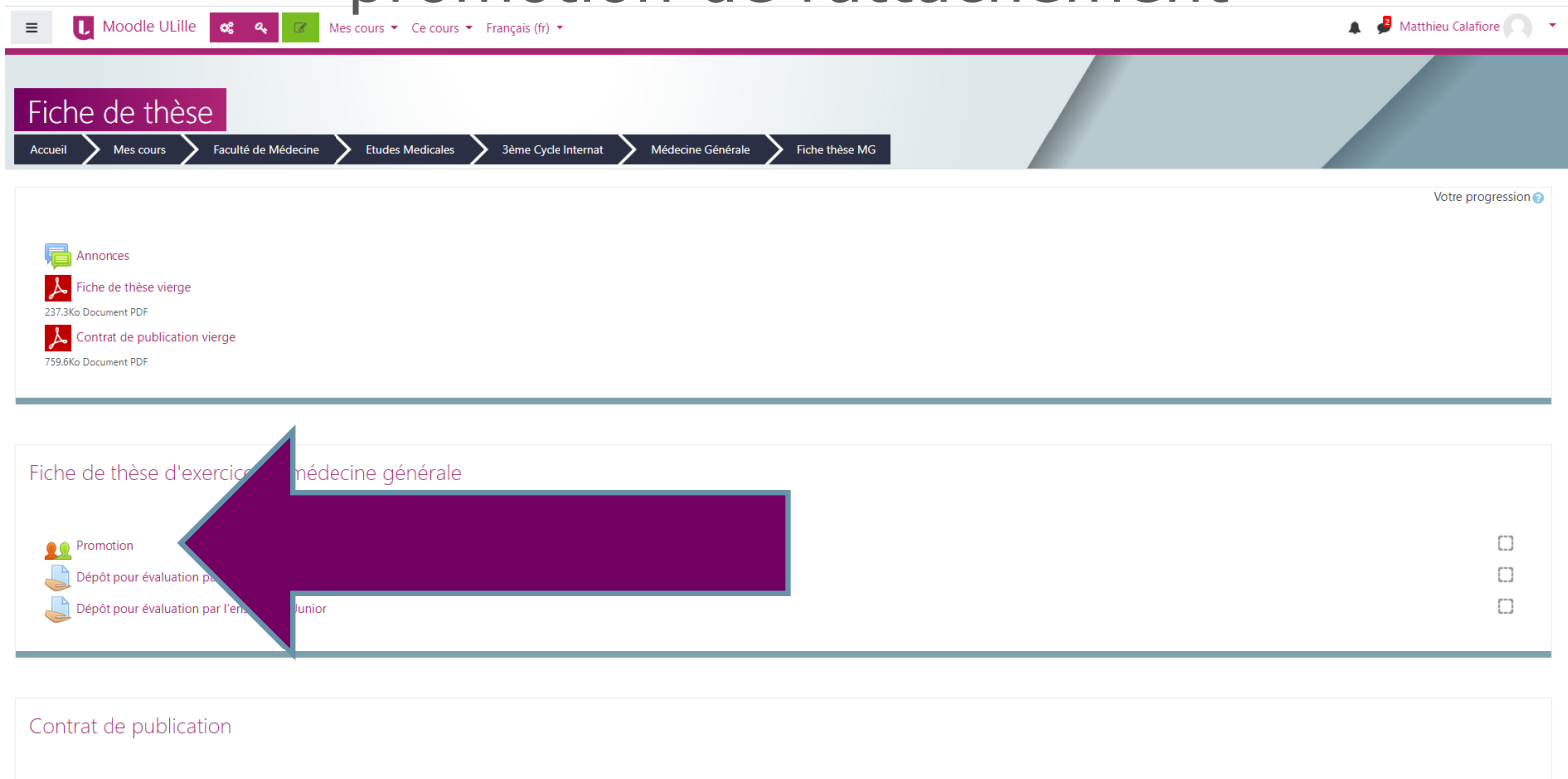
Vous devez remplir ces fichiers PDF directement en ligne. Vous ne devez pas les imprimer. Tout doit se faire sous forme entièrement dématérialisée (téléchargez le fichier et utilisez le logiciel gratuit « Adobe Acrobat Reader » disponible à cette adresse <https://get.adobe.com/fr/reader/> )



# Dépôt des documents (2)

**Attention : tout document manuscrit ou rempli à la main puis scanné PDF ne sera pas considéré comme recevable par le secrétariat**

Cliquez sur « Promotion » pour indiquer votre promotion de rattachement



The screenshot shows a Moodle course page titled 'Fiche de thèse'. The breadcrumb trail is: Accueil > Mes cours > Faculté de Médecine > Etudes Médicales > 3ème Cycle Internat > Médecine Générale > Fiche thèse MG. The page content includes:

- Top right: 'Votre progression ?' with a help icon.
- Section 'Annonces':
  - Fiche de thèse vierge (237.3Ko Document PDF)
  - Contrat de publication vierge (759.6Ko Document PDF)
- Section 'Fiche de thèse d'exercice en médecine générale':
  - Promotion (highlighted by a large purple arrow)
  - Dépôt pour évaluation par l'enseignant
  - Dépôt pour évaluation par l'enseignant junior
- Section 'Contrat de publication' (partially visible at the bottom).

Cliquez ensuite sur « Dépôt pour évaluation par l'enseignant sénior »



Moodle ULille Mes cours Ce cours Français (fr) Matthieu Calafiore

## Fiche de thèse

Accueil > Mes cours > Faculté de Médecine > Etudes Médicales > 3ème Cycle Internat > Médecine Générale > Fiche thèse MG

Votre progression ?

- Annonces
- Fiche de thèse vierge  
237.3Ko Document PDF
- Contrat de publication vierge  
759.6Ko Document PDF

### Fiche de thèse d'exercice en médecine générale

- Promotion
- ← Dépôt pour évaluation par l'enseignant Sénior
- Dépôt pour évaluation par l'enseignant Junior

Contrat de publication

Faites défiler la page jusqu'à « Ajouter un travail »

Moodle ULille Mes cours Ce cours Français (fr)

Matthieu Calafiore Étudiant



L'étude est réalisable (temps, coût, expertise, moyens)	Non 0 points	Oui 1 points
La grille des critères de rédaction choisie correspond à la méthode	Non 0 points	Oui 1 points
La fiche comporte 3 à 5 citations référencées au format Vancouver	Non 0 points	Oui 1 points

Dernière modification -

Commentaires + Commentaires (0)

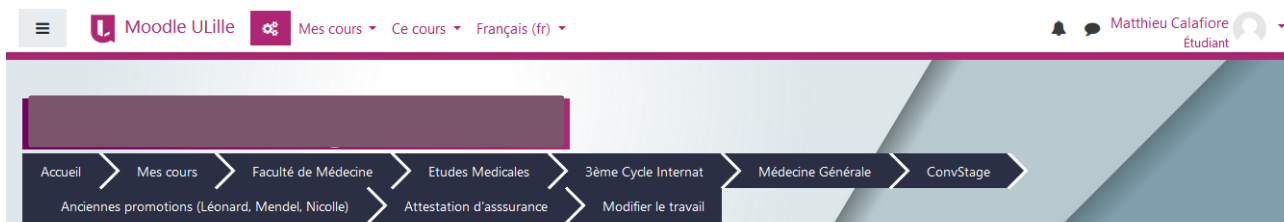
Ajouter un travail

Vous n'avez pas encore remis de travail



# Page « Fiche de thèse » (4)

Déposez votre fichier PDF dans le rectangle prévu, puis cliquez sur « Enregistrer »



Remises de fichiers

Taille maximale des nouveaux fichiers : 50Mo. Nombre maximal d'annexes : 10



Types de fichier acceptés :

Document PDF .pdf

Fichiers document .doc .docx .epub .gdoc .odt .oth .ott .pdf .rtf

Enregistrer Annuler

# Dépôt de la fiche de thèse (5)

Le nom de fichier PDF de la Fiche de thèse devra être sous la forme

**FicheThèse-nométudiant-prénom.PDF**

Exemple : l'étudiant Michel Dupont

Le nom du fichier qui devra être déposé sur Moodle sera :

***FicheThèse-Dupont-Michel.PDF***

# Dépôt de la fiche de thèse (6)

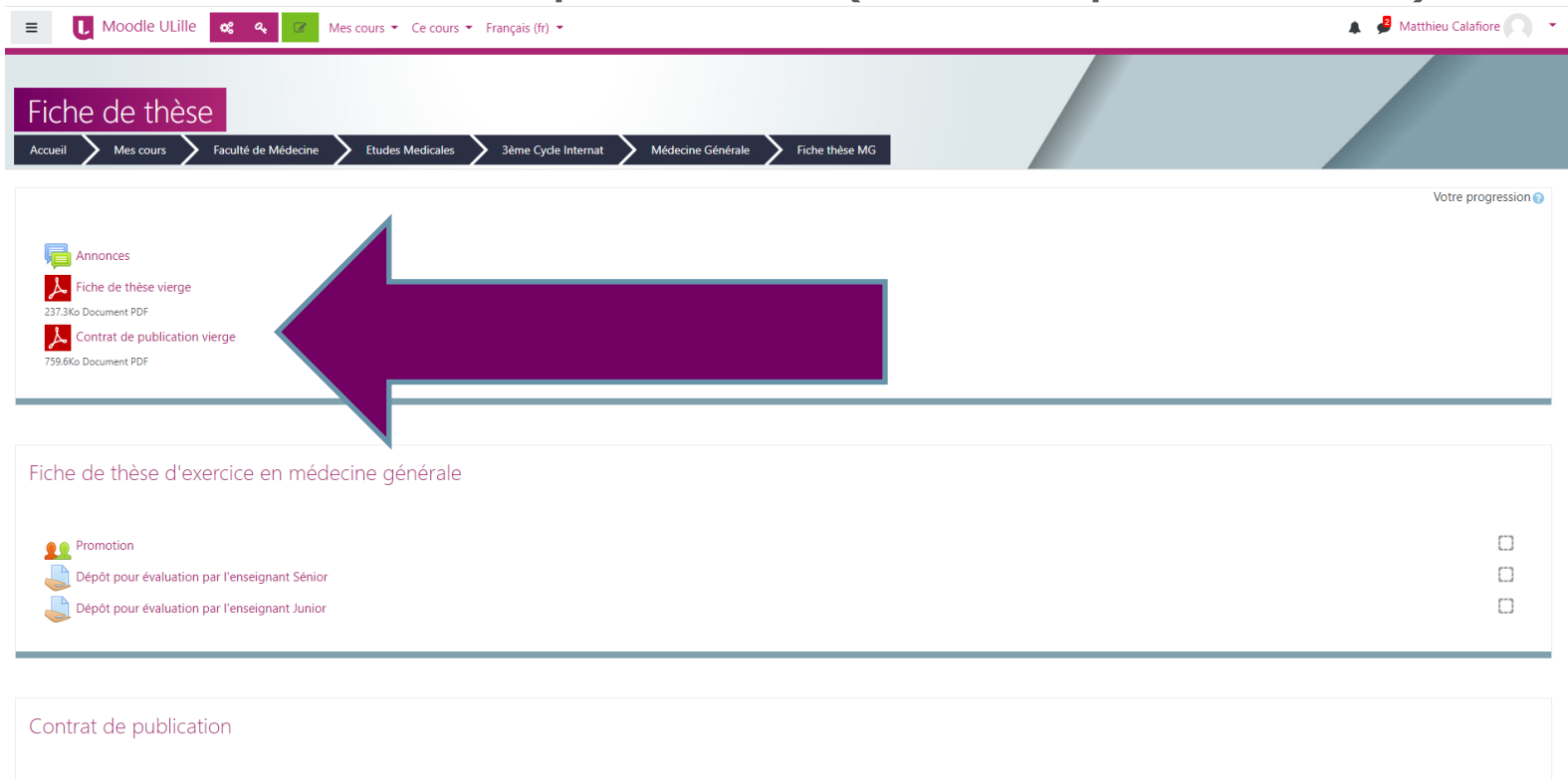
Répétez la même procédure pour déposer le même fichier en cliquant sur « Dépôt pour évaluation par l'enseignant junior »

# Dépôt de la fiche de thèse (7)

Répétez la même procédure pour déposer le même fichier en cliquant sur « Dépôt pour évaluation par l'enseignant junior »



Remplissez le contrat de publication et déposez-le dans  
le lien correspondant (même procédure)



Moodle ULille Mes cours Ce cours Français (fr) Matthieu Calafiore

Fiche de thèse

Accueil Mes cours Faculté de Médecine Etudes Médicales 3ème Cycle Internat Médecine Générale Fiche thèse MG

Votre progression ?

- Annonces
- Fiche de thèse vierge  
237.3Ko Document PDF
- Contrat de publication vierge  
759.6Ko Document PDF

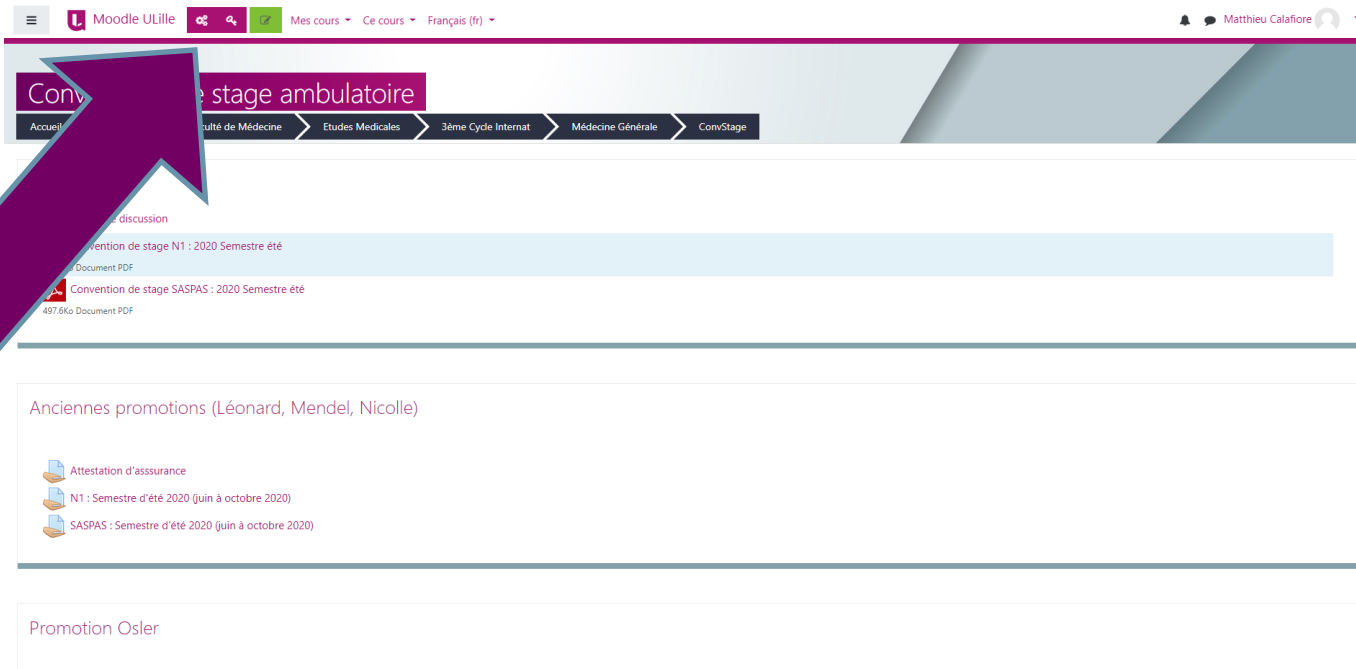
Fiche de thèse d'exercice en médecine générale

- Promotion
- Dépôt pour évaluation par l'enseignant Sénior
- Dépôt pour évaluation par l'enseignant Junior

Contrat de publication

# Consulter l'évaluation

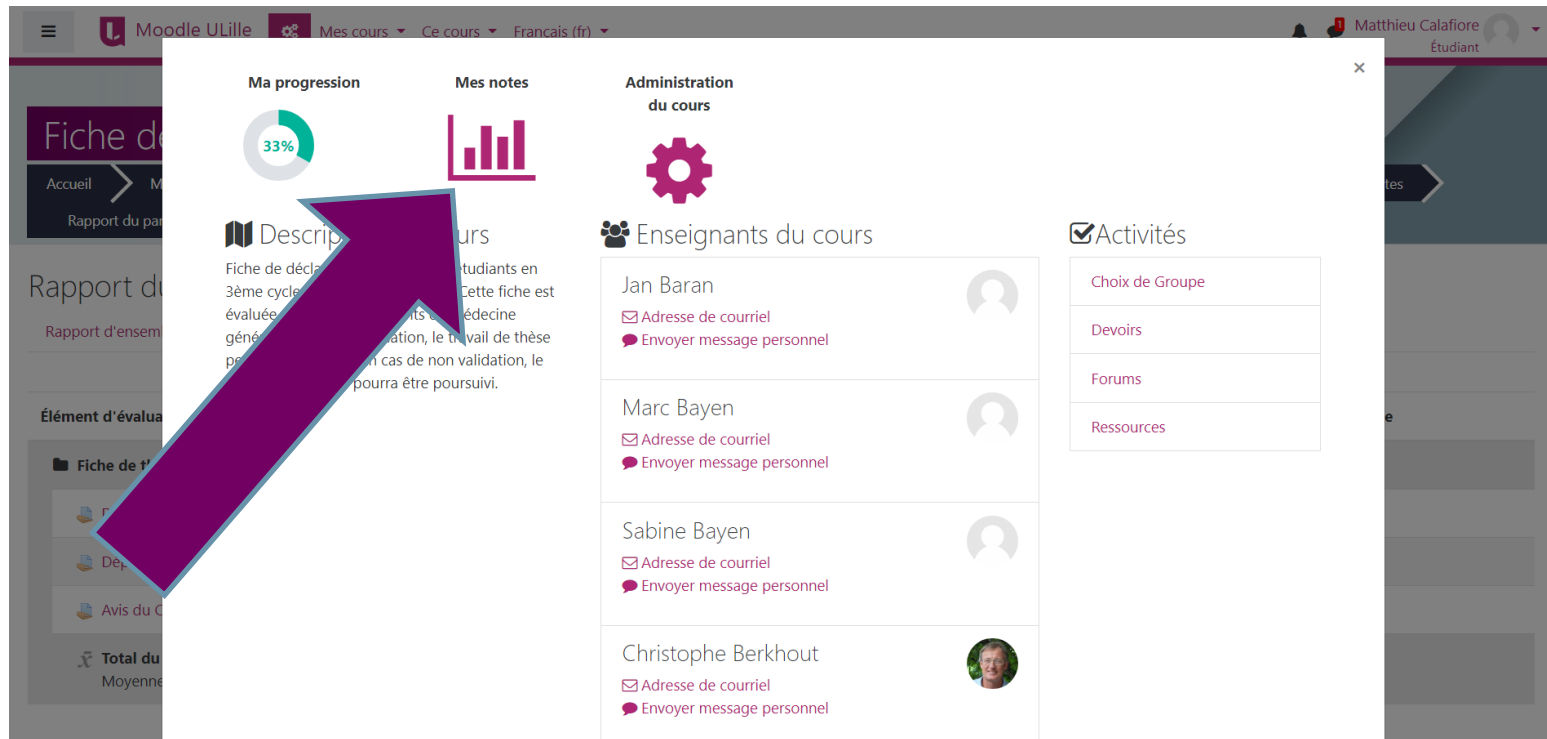
Pour avoir le résultat de l'évaluation de votre fiche, allez en haut de page et cliquez sur l'icône engrenages (« Gestion du cours »)



The screenshot shows a Moodle course page for 'ConvStage ambulatoire'. The top navigation bar includes a gear icon (Settings) and a search icon. A large purple arrow points to the gear icon. The page content includes a breadcrumb trail: Accueil > Faculté de Médecine > Etudes Médicales > 3ème Cycle Internat > Médecine Générale > ConvStage. Below the breadcrumb, there are several document links, including 'Convention de stage N1 : 2020 Semestre été' and 'Convention de stage SASPAS : 2020 Semestre été'. The page also features sections for 'Anciennes promotions (Léonard, Mendel, Nicolle)' and 'Promotion Osler', each containing document links for 'Attestation d'assurance', 'N1 : Semestre d'été 2020 (juin à octobre 2020)', and 'SASPAS : Semestre d'été 2020 (juin à octobre 2020)'.

# Consulter l'évaluation (2)

Cliquez sur « Mes notes »



The screenshot shows a Moodle course interface. A large purple arrow points to the 'Mes notes' (My grades) option in the navigation menu. The menu also includes 'Ma progression' (My progress) with a 33% progress indicator, 'Administration du cours' (Course administration) with a gear icon, and 'Activités' (Activities) with a checkmark icon. The 'Activités' section lists 'Choix de Groupe', 'Devoirs', 'Forums', and 'Ressources'. The 'Enseignants du cours' (Course teachers) section lists Jan Baran, Marc Bayen, Sabine Bayen, and Christophe Berkhout, each with an email icon and a 'Envoyer message personnel' (Send personal message) link.

# Consultez l'évaluation (3)

Si votre fiche est validée, la note « Admis » sera indiquée sur la ligne « Avis du Coordonnateur du DES »

Moodle ULille Mes cours Ce cours Français (fr) Matthieu Calafiore Étudiant





Fiche de thèse: Affichage: Rapport du participant

Accueil Mes cours Faculté de Médecine Etudes Medicales 3ème Cycle Internat Médecine Générale Fiche thèse MG Notes Administration des notes

Rapport du participant

Rapport du participant - Matthieu Calafiore

Rapport d'ensemble Rapport du participant

Élément d'évaluation	Note	Valeurs possibles	Pourcentage
<b>Fiche de thèse</b>			
 Dépôt pour évaluation par l'enseignant Junior	10,00	0-11	90,91 %
 Dépôt pour évaluation par l'enseignant Cécile	-	0-11	-
 Avis du Coordonnateur du DES	Admis	Admis-Jury	0,00 %
 <b>Total du cours</b> Moyenne pondérée des notes.	-	0-100	-